



**CÔNG TY CP THỦY ĐIỆN VĨNH SƠN - SÔNG HINH**

***VINH SON - SONG HINH HYDRO POWER JOINT STOCK COMPANY***

21 Nguyễn Huệ - Thành phố Quy Nhơn - Tỉnh Bình Định

**BÁO CÁO QUYẾT TOÁN HỢP NHẤT**  
**Quý II Năm 2019**

---

Tel ☎: 0256.3892069

Fax: 0256.3891975

Email: [hpp\\_vssh@evn.com.vn](mailto:hpp_vssh@evn.com.vn)

Website: [www.vshpc.evn.com.vn](http://www.vshpc.evn.com.vn)



**CÔNG TY CP THỦY ĐIỆN VĨNH SƠN - SÔNG HINH**  
**VINH SON - SONG HINH HYDRO POWER JOINT STOCK COMPANY**  
21 Nguyễn Huệ - Thành phố Quy Nhơn - Tỉnh Bình Định

**BÁO CÁO QUYẾT TOÁN HỢP NHẤT**  
**Quý II Năm 2019**

Tel ☎: 0256.3892069

Fax: 0256.3891975

Email: [hpp\\_vssh@evn.com.vn](mailto:hpp_vssh@evn.com.vn)

Website: [www.vshpc.evn.com.vn](http://www.vshpc.evn.com.vn)



## BẢNG CÂN ĐỐI KẾ TOÁN GIỮA NIÊN ĐỘ

Quý 2 năm 2019

Đơn vị tính: đồng

TÀI SẢN	Mã số	Thuyết minh	Số cuối quý	Số đầu năm
1	2	3	4	5
<b>A - TÀI SẢN NGẮN HẠN(100 = 110+120+130+140+150)</b>	<b>100</b>		<b>358 175 249 281</b>	<b>812 517 207 536</b>
<b>I - Tiền và các khoản tương đương tiền</b>	<b>110</b>		<b>16 679 142 472</b>	<b>157 422 876 270</b>
1. Tiền	111		4 241 142 472	27 822 876 270
2. Các khoản tương đương tiền	112		12 438 000 000	129 600 000 000
<b>II - Đầu tư tài chính ngắn hạn</b>	<b>120</b>		<b>35 000 000 000</b>	<b>78 000 000 000</b>
1. Chứng khoán kinh doanh	121			
2. Dự phòng giảm giá chứng khoán kinh doanh(*)	122			
3. Đầu tư nắm giữ đến ngày đáo hạn	123		35 000 000 000	78 000 000 000
<b>III - Các khoản phải thu ngắn hạn</b>	<b>130</b>		<b>167 966 716 802</b>	<b>330 379 994 343</b>
1. Phải thu ngắn hạn của khách hàng	131		71 596 425 744	55 093 904 644
2. Trả trước cho người bán ngắn hạn	132		93 605 935 412	259 088 988 241
3. Phải thu nội bộ ngắn hạn	133			
4. Phải thu theo tiến độ hợp đồng xây dựng	134			
5. Phải thu về cho vay ngắn hạn	135			
6. Phải thu ngắn hạn khác	136		2 764 355 646	16 197 101 458
7. Dự phòng phải thu khó đòi (*)	137			
8. Tài sản thiếu chờ xử lý	139			
<b>IV - Hàng tồn kho</b>	<b>140</b>		<b>127 142 363 514</b>	<b>240 244 250 270</b>
1. Hàng tồn kho	141		127 142 363 514	240 244 250 270
2. Dự phòng giảm giá hàng tồn kho (*)	149			
<b>V - Tài sản ngắn hạn khác</b>	<b>150</b>		<b>11 387 026 493</b>	<b>6 470 086 653</b>
1. Chi phí trả trước ngắn hạn	151			
2. Thuế GTGT được khấu trừ	152		8 796 956 755	3 904 662 328
3. Thuế và các khoản phải thu nhà nước	153		2 590 069 738	2 565 424 325
4. Giao dịch mua bán lại trái phiếu chính phủ	154			
5. Tài sản ngắn hạn khác	155			

1	2	3	4	5
<b>B - TÀI SẢN DÀI HẠN(200=210+220+240+250+260)</b>	<b>200</b>		<b>7 880 666 989 657</b>	<b>7 147 904 054 666</b>
<b>I. Các khoản phải thu dài hạn</b>	<b>210</b>			
1. Phải thu dài hạn của khách hàng	211			
2. Trả trước cho người bán dài hạn	212			
3. Vốn kinh doanh ở những đơn vị trực thuộc	213			
4. Phải thu nội bộ dài hạn	214			
5. Phải thu về cho vay dài hạn	215			
6. Phải thu dài hạn khác	216			
7. Dự phòng phải thu dài hạn khó đòi (*)	219			
<b>II. Tài sản cố định</b>	<b>220</b>		<b>605 522 349 367</b>	<b>645 550 326 712</b>
1. Tài sản cố định hữu hình	221		605 522 349 367	645 550 326 712
- Nguyên giá	222		3 091 069 732 747	3 090 018 732 747
- Giá trị hao mòn lũy kế (*)	223		(2 485 547 383 380)	(2 444 468 406 035)
2. Tài sản cố định thuê tài chính	224			
- Nguyên giá	225			
- Giá trị hao mòn lũy kế (*)	226			
3. Tài sản cố định vô hình	227			
- Nguyên giá	228			
- Giá trị hao mòn lũy kế (*)	229			
<b>III. Bất động sản đầu tư</b>	<b>230</b>			
- Nguyên giá	231			
- Giá trị hao mòn lũy kế (*)	232			
<b>IV. Tài sản dở dang dài hạn</b>	<b>240</b>		<b>7 251 243 781 730</b>	<b>6 476 204 585 014</b>
1. Chi phí sản xuất, kinh doanh dở dang dài hạn	241			
2. Chi phí xây dựng cơ bản dở dang	242		7 251 243 781 730	6 476 204 585 014
<b>V. Đầu tư tài chính dài hạn</b>	<b>250</b>		<b>12 127 697 579</b>	<b>13 298 824 261</b>
1. Đầu tư vào công ty con	251			
2. Đầu tư vào công ty liên doanh, liên kết	252		12 127 697 579	13 298 824 261
3. Đầu tư góp vốn vào đơn vị khác	253			
4. Dự phòng đầu tư tài chính dài hạn (*)	254			
5. Đầu tư nắm giữ đến ngày đáo hạn	255			
<b>VI. Tài sản dài hạn khác</b>	<b>260</b>		<b>11 773 160 981</b>	<b>12 850 318 679</b>
1. Chi phí trả trước dài hạn	261		207 899 394	1 122 961 821
2. Tài sản thuế thu nhập hoãn lại	262		1 484 788 214	1 484 788 214



3. Thiết bị, vật tư, phụ tùng thay thế dài hạn	263		10 080 473 373	10 242 568 644
4. Tài sản dài hạn khác	268			
5. Lợi thế thương mại	269			
<b>TỔNG CỘNG TÀI SẢN (280=100+200)</b>	<b>280</b>		<b>8 238 842 238 938</b>	<b>7 960 421 262 202</b>

1	2	3	4	5
NGUỒN VỐN	Mã số	Thuyết minh	Số cuối quý	Số đầu năm
1	2	3	4	5
<b>C - NỢ PHẢI TRẢ (300=310+330)</b>	<b>300</b>		<b>5 137 017 298 553</b>	<b>4 965 812 306 619</b>
<b>I - Nợ ngắn hạn</b>	<b>310</b>		<b>685 163 126 329</b>	<b>436 703 902 773</b>
1. Phải trả người bán ngắn hạn	311		295 861 508 500	240 586 089 993
2. Người mua trả tiền trước ngắn hạn	312			
3. Thuế và các khoản phải nộp nhà nước	313		21 245 389 579	21 560 223 697
4. Phải trả người lao động	314		1 718 367 947	30 800 000
5. Chi phí phải trả ngắn hạn	315		74 043 058 299	26 286 029 975
6. Phải trả nội bộ ngắn hạn	316			
7. Phải trả theo tiến độ hợp đồng xây dựng	317			
8. Doanh thu chưa thực hiện ngắn hạn	318			
9. Phải trả ngắn hạn khác	319		9 846 295 500	13 957 426 171
10. Vay và nợ thuê tài chính ngắn hạn	320		276 617 823 009	124 494 715 812
11. Dự phòng phải trả ngắn hạn	321			
12. Quỹ khen thưởng - phúc lợi	322		5 830 683 495	9 788 617 125
13. Quỹ bình ổn giá	323			
14. Giao dịch mua bán lại trái phiếu chính phủ	324			
<b>II. Nợ dài hạn</b>	<b>330</b>		<b>4 451 854 172 224</b>	<b>4 529 108 403 846</b>
1. Phải trả người bán dài hạn	331			
2. Người mua trả tiền trước dài hạn	332			
3. Chi phí phải trả dài hạn	333			
4. Phải trả nội bộ về vốn kinh doanh	334			
5. Phải trả nội bộ dài hạn	335			
6. Doanh thu chưa thực hiện dài hạn	336			
7. Phải trả dài hạn khác	337			
8. Vay và nợ thuê tài chính dài hạn	338		4 451 854 172 224	4 529 108 403 846
9. Trái phiếu chuyển đổi	339			
10. Cổ phiếu ưu đãi	340			
11. Thuế thu nhập hoãn lại phải trả	341			
12. Dự phòng phải trả dài hạn	342			
13. Quỹ phát triển khoa học và công nghệ	343			
<b>D - VỐN CHỦ SỞ HỮU (400=410+430)</b>	<b>400</b>		<b>3 101 824 940 385</b>	<b>2 994 608 955 583</b>
<b>I - Vốn chủ sở hữu</b>	<b>410</b>		<b>3 101 824 940 385</b>	<b>2 994 608 955 583</b>



1. Vốn góp của chủ sở hữu	411		2 062 412 460 000	2 062 412 460 000
+ Vốn đầu tư của chủ sở hữu	411a			
+ Cổ phiếu phổ thông có quyền biểu quyết	411b		2 062 412 460 000	2 062 412 460 000
+ Cổ phiếu ưu đãi	411c			
2. Thặng dư vốn cổ phần	412		6 332 468 038	6 332 468 038
3. Quyền chọn chuyển đổi trái phiếu	413			
4. Vốn khác của chủ sở hữu	414			
5. Cổ phiếu quỹ	415			
6. Chênh lệch đánh giá lại tài sản	416			
7. Chênh lệch tỷ giá hối đoái	417			
8. Quỹ đầu tư phát triển	418		356 373 490 000	356 373 490 000
9. Quỹ hỗ trợ sắp xếp doanh nghiệp	419			
10. Quỹ khác thuộc vốn chủ sở hữu	420		27 661 280 000	27 661 280 000
11. Lợi nhuận sau thuế chưa phân phối	421		649 045 242 347	541 829 257 545
- LNST chưa phân phối lũy kế đến cuối kỳ trước	421a		537 373 257 545	235 622 082 665
- LNST chưa phân phối kỳ này	421b		111 671 984 802	306 207 174 880
12. Nguồn vốn đầu tư XDCB	422			
13. Lợi ích của cổ đông không kiểm soát	429			
<b>II - Nguồn kinh phí và quỹ khác</b>	<b>430</b>			
1. Nguồn kinh phí	431			
2. Nguồn kinh phí hình thành tài sản	432			
<b>TỔNG CỘNG NGUỒN VỐN (600=300+400+500)</b>	<b>600</b>		<b>8 238 842 238 938</b>	<b>7 960 421 262 202</b>

NGƯỜI LẬP BIỂU



Phan Thị Chanh Thúy

KẾ TOÁN TRƯỞNG



Huỳnh Công Hà

GIÁM ĐỐC




Nguyễn Văn Thành

## BÁO CÁO KẾT QUẢ HOẠT ĐỘNG KINH DOANH HỢP NHẤT GIỮA NIÊN ĐỘ

Quý 2 năm 2019

Đơn vị tính: đồng

CHỈ TIÊU	Mã số	Thuyết minh	QUÝ NÀY		LUỸ KẾ TỪ ĐẦU NĂM ĐẾN CUỐI QUÝ NÀY	
			NĂM NAY	NĂM TRƯỚC	NĂM NAY	NĂM TRƯỚC
1	2	3	4	5	6	7
1. Doanh thu bán hàng và cung cấp dịch vụ	1		110 113 177 317	174 255 200 961	246 035 677 373	411 116 180 216
2. Các khoản giảm trừ	2					
3. Doanh thu thuần về bán hàng và cung cấp dịch vụ (10 = 01 - 02)	10		110 113 177 317	174 255 200 961	246 035 677 373	411 116 180 216
4. Giá vốn hàng bán	11		63 722 334 169	55 350 888 935	109 733 061 470	115 071 664 038
5. Lợi nhuận gộp về bán hàng và cung cấp dịch vụ (20 = 10 - 11)	20		46 390 843 148	118 904 312 026	136 302 615 903	296 044 516 178
6. Doanh thu hoạt động tài chính	21		1 814 807 398	10 330 229 125	2 665 923 133	12 874 597 233
7. Chi phí tài chính	22		3 215 878 417	4 620 619 937	4 255 258 931	6 964 198 277
Trong đó: Chi phí lãi vay	23		318 325 874	622 803 442	636 915 622	987 847 105
8. Phần lãi hoặc lỗ trong công ty liên doanh, liên kết	24		746 946 001	651 275 535	767 982 318	956 780 162
9. Chi phí bán hàng	25					
10. Chi phí quản lý doanh nghiệp	26		5 880 848 348	6 650 666 998	11 415 213 918	11 643 588 824
11. Lợi nhuận thuần từ hoạt động kinh doanh [30 = 20 + (21-22)+24 - (9+10)]	30		39 855 869 782	118 614 529 751	124 066 048 505	291 268 106 472
12. Thu nhập khác	31		514 454 545	391 363 634	519 000 000	548 884 544
13. Chi phí khác	32		518 112 951	141 200 000	518 772 951	209 326 091
14. Lợi nhuận khác (40 = 31 - 32)	40		(3 658 406)	250 163 634	227 049	339 558 453
15. Tổng lợi nhuận kế toán trước thuế (50 = 30+40)	50		39 852 211 376	118 864 693 385	124 066 275 554	291 607 664 925



CHỈ TIÊU	Mã số	Thuyết minh	QUÝ NÀY		LŨY KẾ TỪ ĐẦU NĂM ĐẾN CUỐI QUÝ NÀY	
			NĂM NAY	NĂM TRƯỚC	NĂM NAY	NĂM TRƯỚC
1	2	3	4	5	6	7
16. Chi phí thuế TNDN hiện hành	51		3 891 689 573	12 543 907 693	12 394 290 752	29 843 187 450
17. Chi phí thuế TNDN hoãn lại	52					
18. Lợi nhuận sau thuế thu nhập doanh nghiệp (60 = 50 - 51 - 52)	60		35 960 521 803	106 320 785 692	111 671 984 802	261 764 477 475
19. Lợi nhuận sau thuế của công ty mẹ	61		35 960 521 803	106 320 785 692	111 671 984 802	261 764 477 475
20. Lợi nhuận sau thuế của cổ đông không kiểm soát	62					
21. Lãi cơ bản trên cổ phiếu (*)	70		165	495	520	1 249
22. Lãi suy giảm trên cổ phiếu(*)	71					

Ngày 24... tháng 7... năm 2019...



NGƯỜI LẬP BIỂU

KẾ TOÁN TRƯỞNG

GIÁM ĐỐC

  
Phan Chi Thanh Chieu

  
Huynh Cong Ha

  
  
Nguyễn Văn Thanh

**BÁO CÁO LƯU CHUYỂN TIỀN TỆ GIỮA NIÊN ĐỘ**  
*(Theo phương pháp gián tiếp)*  
**Quý 2 năm 2019**

Đơn vị tính: đồng

CHỈ TIÊU	Mã số	Thuyết minh	LƯỖ KẾ TỪ ĐẦU NĂM ĐẾN CUỐI QUÝ NÀY	
			NĂM NAY	NĂM TRƯỚC
1	2	3	4	5
<b>I- Lưu chuyển tiền từ hoạt động kinh doanh</b>				
<b>1. Lợi nhuận trước thuế</b>	<b>01</b>		<b>124 066 275 554</b>	<b>291 607 664 925</b>
<b>2. Điều chỉnh cho các khoản</b>				
- Khấu hao TSCĐ v BĐSĐT	02		41 098 503 682	40 413 131 104
- Các khoản dự phòng	03			
- L□i, lỗ chênh lệch tỷ giá hối đoái do đánh giá lại các khoản mục tiền tệ có gốc ngoại tệ	04		3 592 370 576	5 969 983 664
- L□i, lỗ từ hoạt động đầu tư	05		(1 171 126 682)	(13 831 377 395)
- Chi phí □i vay	06		636 915 622	987 847 105
- Các khoản điều chỉnh khác	07			
3. Lợi nhuận từ hoạt động kinh doanh trước thay đổi vốn lưu động	08		168 222 938 752	325 147 249 403
- Tăng giảm các khoản phải thu	09		(6 795 060 600)	12 976 139 522
- Tăng giảm hàng tồn kho	10		162 095 271	27 383 812
- Tăng giảm các khoản phải trả (Không kể □i vay phải trả, thuế thu nhập phải nộp)	11		21 637 257 148	(15 314 340 101)
- Tăng giảm chi phí trả trước	12		915 062 427	950 943 045
- Tăng giảm chứng khoán kinh doanh	13			
- Tiền □i vay đ□ trả	14		(645 590 346)	(714 073 433)
- Thuế thu nhập doanh nghiệp đ□ nộp	15		(11 298 982 767)	(18 014 844 455)
- Tiền thu khác từ hoạt động kinh doanh	16		67 102 628	(23 750 247)
- Tiền chi khác từ hoạt động kinh doanh	17		(8 021 387 310)	(3 401 373 455)
Lưu chuyển tiền thuần từ hoạt động kinh doanh	20		164 243 435 203	301 633 334 091



CHỈ TIÊU	Mã số	Thuyết minh	LUỸ KẾ TỪ ĐẦU NĂM ĐẾN CUỐI QUÝ NÀY	
			NĂM NAY	NĂM TRƯỚC
1	2	3	4	5
<b>II- Lưu chuyển tiền từ hoạt động đầu tư</b>				
1. Tiền chi để mua sắm, xây dựng TSCĐ và các tài sản dài hạn khác	21		(423 495 916 909)	(763 855 723 250)
2. Tiền thu từ thanh lý, nhượng bán TSCĐ và các tài sản dài hạn khác	22			52 000 000
3. Tiền chi cho vay, mua các công cụ nợ của đơn vị khác	23		(35 000 000 000)	(286 155 000 000)
4. Tiền thu hồi cho vay, bán lại các công cụ nợ của các đơn vị khác	24		78 000 000 000	356 700 000 000
5. Tiền chi đầu tư góp vốn vào đơn vị khác	25			
6. Tiền thu hồi đầu tư góp vốn vào đơn vị khác	26			
7. Tiền thu <input type="checkbox"/> i cho vay, cổ tức và lợi nhuận được chia	27		4 307 405 571	17 639 290 452
Lưu chuyển tiền thuần từ hoạt động đầu tư	30		(376 188 511 338)	(675 619 432 798)
<b>III- Lưu chuyển tiền từ hoạt động tài chính</b>				
1. Tiền thu từ phát hành cổ phiếu, nhận vốn góp của chủ sở hữu	31			
2. Tiền chi trả vốn góp cho các chủ sở hữu, mua lại cổ phiếu của doanh nghiệp đã phát hành	32			
3. Tiền thu từ đi vay	33		112 749 722 983	581 533 261 335
4. Tiền trả nợ gốc vay	34		(41 548 380 646)	(3 757 667 999)
5. Tiền chi trả nợ thuê tài chính	35			
6. Cổ tức, lợi nhuận đã trả cho chủ sở hữu	36			(204 863 327 500)
Lưu chuyển tiền thuần từ hoạt động tài chính	40		71 201 342 337	372 912 265 836
Lưu chuyển tiền thuần trong kỳ (20+30+40)	50		(140 743 733 798)	(1 073 832 871)
<b>Tiền và tương đương tiền đầu kỳ</b>	<b>60</b>		<b>157 422 876 270</b>	<b>150 842 843 316</b>
ảnh hưởng của thay đổi tỷ giá hối đoái quy đổi ngoại tệ	61			
<b>Tiền và tương đương tiền cuối kỳ (50+60+61)</b>	<b>70</b>		<b>16 679 142 472</b>	<b>149 769 010 445</b>

Lập ngày 24... tháng 7... năm 2019...



NGƯỜI LẬP BIỂU

  
Phan Chi Thanh Chuy

KẾ TOÁN TRƯỞNG

  
Huỳnh Công Hà

GIÁM ĐỐC

  
  
Nguyễn Văn Thuần

Đơn vị: C.ty CP TB Vinh Sơn - Sông Hình  
Địa chỉ: 21 Nguyễn Huệ - Tp. Quy Nhơn -  
Tỉnh Bình Định

Mẫu số B09a-DN  
(Ban hành theo thông tư số 202/2014/TT-BTC Ngày 22/12/2014 của  
Bộ Tài Chính)

**THUYẾT MINH**  
**BÁO CÁO TÀI CHÍNH HỢP NHẤT**  
*Quý II Năm 2019*

**I. ĐẶC ĐIỂM HOẠT ĐỘNG CỦA DOANH NGHIỆP**

- Hình thức sở hữu vốn: Công ty cổ phần. Cổ đông chính là Công ty TNHH MTV - Tổng Công ty Phát điện 3 (chiếm 30,55% vốn điều lệ) và Công ty cổ phần Cơ điện lạnh (REE - chiếm 21,01% vốn điều lệ), các cổ đông còn lại chiếm 48,44% vốn điều lệ.
- Lĩnh vực kinh doanh: Sản xuất và kinh doanh điện năng. Dịch vụ quản lý vận hành, bảo dưỡng các nhà máy thủy điện. Tư vấn quản lý dự án và giám sát thi công các dự án Nhà máy Thủy điện. Tư vấn thiết kế công trình thủy lợi, giao thông và thủy điện. Thí nghiệm điện. Kinh doanh vật tư, thiết bị trong lĩnh vực thủy điện. Đầu tư xây dựng các dự án điện. Kinh doanh bất động sản.
- Nghành nghề kinh doanh: Sản xuất và kinh doanh điện năng. Dịch vụ quản lý vận hành, bảo dưỡng các nhà máy thủy điện. Tư vấn quản lý dự án và giám sát thi công các dự án Nhà máy Thủy điện. Tư vấn thiết kế công trình thủy lợi, giao thông và thủy điện. Thí nghiệm điện. Kinh doanh vật tư, thiết bị trong lĩnh vực thủy điện. Đầu tư xây dựng các dự án điện. Kinh doanh bất động sản.
- Chu kỳ sản xuất, kinh doanh thông thường: 12 tháng
- Đặc điểm hoạt động của doanh nghiệp trong năm tài chính có ảnh hưởng đến Báo cáo tài chính
- Cấu trúc doanh nghiệp
  - Danh sách các công ty con: Công ty TNHH MTV Tư vấn và Dịch vụ Kỹ thuật VSH
  - Danh sách các công ty liên doanh, liên kết: Công ty CP Du lịch Bình Định
  - Danh sách các đơn vị trực thuộc không có tư cách pháp nhân hạch toán phụ thuộc
- Tuyên bố về khả năng so sánh thông tin trên Báo cáo tài chính (có so sánh được hay không, nếu không so sánh được phải nêu rõ lý do như vì chuyển đổi hình thức sở hữu, chia tách, sáp nhập, nêu độ dài về kỳ so sánh...)

**II. KỶ KẾ TOÁN, ĐƠN VỊ TIỀN TỆ SỬ DỤNG TRONG KẾ TOÁN**

- Kỳ kế toán năm (bắt đầu từ ngày.../.../... kết thúc vào ngày .../.../...): Bắt đầu vào ngày 01 tháng 01 và kết thúc vào ngày 31 tháng 12 hàng năm
- Đơn vị tiền tệ sử dụng trong kế toán. Trường hợp có sự thay đổi đơn vị tiền tệ trong kế toán so với năm trước, giải trình rõ lý do và ảnh hưởng của sự thay đổi.: Đồng Việt Nam

**III. CHUẨN MỰC VÀ CHẾ ĐỘ KẾ TOÁN ÁP DỤNG**

- Chế độ kế toán áp dụng: Công ty đang áp dụng Chế độ kế toán doanh nghiệp ban hành theo Thông tư 200/2014/TT-BTC ngày 22/12/2014 của Bộ Tài chính và Thông tư 202/2014/TT-BTC ngày 22/12/2014
- Tuyên bố về việc tuân thủ Chuẩn mực kế toán và Chế độ kế toán: Công ty chấp hành tuyệt đối đầy đủ theo quy định của các Chuẩn mực kế toán Việt Nam và theo các Thông tư hướng dẫn chuẩn mực kế toán hiện hành. Hình thức kế toán đang áp dụng: Kế toán trên máy vi tính theo hình thức Nhật ký chung.

**IV. CÁC CHÍNH SÁCH KẾ TOÁN ÁP DỤNG**

- Nguyên tắc chuyển đổi Báo cáo tài chính lập bằng ngoại tệ sang Đồng Việt Nam (Trường hợp đồng tiền ghi sổ kế toán khác với Đồng Việt Nam); ảnh hưởng (nếu có) do việc chuyển đổi Báo cáo tài chính từ đồng ngoại tệ sang Đồng Việt Nam.: Các nghiệp vụ phát sinh bằng ngoại tệ được quy đổi sang Đồng Việt Nam theo tỷ giá thực tế tại ngày phát sinh nghiệp vụ.
- Các loại tỷ giá hối đoái áp dụng trong kế toán.: Tỷ giá thực hiện tại thời điểm thanh toán khi Công ty thanh toán cho khách hàng; Tỷ giá đánh giá lại khoản nợ vay có gốc ngoại tệ được ghi nhận theo tỷ giá bán ra tại Ngân hàng TMCP Đầu tư và Phát triển Việt Nam - CN Bình Định.
- Nguyên tắc xác định lãi suất thực tế (lãi suất hiệu lực) dùng để chiết khấu dòng tiền.
- Nguyên tắc ghi nhận các khoản tiền và các khoản tương đương tiền.: Tiền là tiền mặt và tiền gửi ngân hàng không kỳ hạn. Các khoản tương đương tiền: là tiền gửi ngân hàng có kỳ hạn không quá 3 tháng
- Nguyên tắc kế toán các khoản đầu tư tài chính

- a) Chứng khoán kinh doanh;
- b) Các khoản đầu tư nắm giữ đến ngày đáo hạn;: Theo giá trị gốc
- c) Các khoản cho vay;: Theo giá trị gốc
- d) Đầu tư vào công ty con; công ty liên doanh, liên kết;: Các khoản đầu tư vào Công ty con mà Công ty nắm quyền kiểm soát được trình bày theo phương pháp giá gốc. Các khoản lợi nhuận âm Công ty mẹ nhận được từ Công ty con được ghi nhận vào kết quả sản xuất kinh doanh trong kỳ của Công ty mẹ. Các khoản đầu tư và Công ty liên kết được trình bày theo phương pháp giá gốc.
- đ) Đầu tư vào công cụ vốn của đơn vị khác;
- e) Các phương pháp kế toán đối với các giao dịch khác liên quan đến đầu tư tài chính.
6. Nguyên tắc kế toán nợ phải thu: Các khoản phải thu được trình bày trên Báo cáo tài chính theo giá trị ghi sổ các khoản phải thu khách hàng và phải thu khác sau khi trừ đi các khoản dự phòng lập cho các khoản nợ phải thu khó đòi.
7. Nguyên tắc ghi nhận hàng tồn kho:
- Nguyên tắc ghi nhận hàng tồn kho: Hàng tồn kho được xác định trên cơ sở giá thấp hơn giữa giá gốc và giá trị thuần có thể thực hiện được. Giá gốc hàng tồn kho bao gồm chi phí nguyên vật liệu trực tiếp, chi phí sản xuất chung nếu có và các chi phí liên quan trực tiếp khác phát sinh để có được giá trị hàng tồn kho ở địa điểm và trạng thái hiện tại.
  - Phương pháp tính giá trị hàng tồn kho: Giá gốc hàng tồn kho được xác định theo phương pháp bình quân gia quyền.
  - Phương pháp hạch toán hàng tồn kho: Kê khai thường xuyên
  - Phương pháp lập dự phòng giảm giá hàng tồn kho: Dự phòng giảm giá hàng tồn kho của Công ty được trích lập theo các quy định kế toán hiện hành. Lập trên cơ sở chênh lệch giữa giá gốc và giá trị thuần có thể thực hiện được.
8. Nguyên tắc ghi nhận và các khấu hao TSCĐ, TSCĐ thuê tài chính, bất động sản đầu tư: Tài sản cố định được ghi nhận theo nguyên giá trừ giá trị hao mòn lũy kế. Nguyên giá TSCĐ hữu hình bao gồm giá mua và toàn bộ các chi phí khác liên quan trực tiếp đến việc đưa tài sản vào trạng thái sẵn sàng sử dụng. Nguyên giá TSCĐ hữu hình do tự làm tự xây dựng bao gồm chi phí xây dựng sản xuất thực tế phát sinh cộng chi phí lắp đặt, chạy thử. Tài sản cố định hữu hình được khấu hao theo phương pháp đường thẳng.
9. Nguyên tắc kế toán các hợp đồng hợp tác kinh doanh: Không phát sinh
10. Nguyên tắc kế toán thuế TNDN hoãn lại.
11. Nguyên tắc kế toán chi phí trả trước: Các khoản chi phí trả trước liên quan đến hoạt động SXKD năm tài chính hiện tại và các năm tiếp theo được ghi nhận là chi phí trả trước và phân bổ dần vào kết quả hoạt động SXKD trong nhiều năm gồm có:
- + Công cụ, dụng cụ xuất dùng có giá trị lớn sử dụng trong nhiều năm;
  - + Các chi phí trả trước dài hạn khác.
- Các chi phí này được tính và phân bổ tùy vào tính chất, mức độ để phân bổ theo phương pháp đường thẳng theo quy định kế toán hiện hành.
12. Nguyên tắc kế toán nợ phải trả: Các khoản nợ phải trả được theo dõi theo từng đối tượng công nợ và trình bày trên báo cáo tài chính theo giá trị ghi sổ, có đầy đủ chứng từ gốc ghi nhận quá trình phát sinh các khoản nợ và quá trình thanh toán.
13. Nguyên tắc ghi nhận vay và nợ phải trả thuê tài chính: Theo dõi theo đối tượng, cuối kỳ đánh giá lại các khoản vay bằng ngoại tệ
14. Nguyên tắc ghi nhận và vốn hóa các khoản chi phí đi vay.
15. Nguyên tắc ghi nhận chi phí phải trả.
16. Nguyên tắc và phương pháp ghi nhận các khoản dự phòng phải trả.
17. Nguyên tắc ghi nhận doanh thu chưa thực hiện.
18. Nguyên tắc ghi nhận trái phiếu chuyển đổi.
19. Nguyên tắc ghi nhận vốn chủ sở hữu:
- Nguyên tắc ghi nhận vốn góp của chủ sở hữu, thặng dư vốn cổ phần, quyền chọn trái phiếu chuyển đổi, vốn khác của chủ sở hữu.
  - Nguyên tắc ghi nhận chênh lệch đánh giá lại tài sản.



- Nguyên tắc ghi nhận chênh lệch tỷ giá.

- Nguyên tắc ghi nhận lợi nhuận chưa phân phối.

20. Nguyên tắc và phương pháp ghi nhận doanh thu:

- Doanh thu bán hàng:: Được ghi nhận khi đồng thời các điều kiện: Công ty đã chuyển giao phần lớn rủi ro và lợi ích gắn liền với quyền sở hữu sản phẩm hoặc hàng hóa cho người mua; Công ty không còn nắm giữ quyền quản lý hàng hóa như người sở hữu hàng hóa hoặc quyền kiểm soát hàng hóa; Doanh thu được xác định tương đối chắc chắn; Công ty sẽ thu được lợi ích kinh tế từ giao dịch bán hàng và xác định được chi phí liên quan đến giao dịch bán hàng.

- Doanh thu cung cấp dịch vụ;

- Doanh thu hoạt động tài chính:: Doanh thu tài chính phát sinh từ lãi tiền gửi, cổ tức, lợi nhuận được chia từ công ty liên kết, công ty con

- Doanh thu hợp đồng xây dựng.

- Thu nhập khác

21. Nguyên tắc kế toán các khoản giảm trừ doanh thu

22. Nguyên tắc kế toán giá vốn hàng bán.

23. Nguyên tắc kế toán chi phí tài chính:: Các khoản chi phí tài chính bao gồm: Chi phí trả lãi vay; Lỗ chênh lệch tỷ giá hối đoái các nghiệp vụ phát sinh liên quan đến ngoại tệ.

24. Nguyên tắc kế toán chi phí bán hàng, chi phí quản lý doanh nghiệp.

25. Nguyên tắc và phương pháp ghi nhận chi phí thuế thu nhập doanh nghiệp hiện hành, chi phí thuế thu nhập doanh nghiệp hoãn lại:: Được xác định trên cơ sở thu nhập chịu thuế và thuế suất thuế TNDN trong năm hiện hành.

26. Các nguyên tắc và phương pháp kế toán khác.

#### V. THÔNG TIN BỔ SUNG CHO CÁC KHOẢN MỤC TRÌNH BÀY TRONG BẢNG CÂN ĐỐI KẾ TOÁN

				Cuối kỳ	Đầu năm
<b>1. Tiền</b>					
- Tiền mặt				707 246 588	1 003 445 154
- Tiền gửi ngân hàng không kỳ hạn				3 533 895 884	26 819 431 116
- Tiền đang chuyển					
<b>Cộng</b>				<b>4 241 142 472</b>	<b>27 822 876 270</b>
<b>2. Các khoản đầu tư tài chính</b>				<b>Cuối kỳ</b>	
				<b>Giá gốc</b>	<b>Giá trị hợp lý</b>
<b>a) Chứng khoán kinh doanh</b>				<b>Dự phòng</b>	<b>Đầu năm</b>
				<b>Giá gốc</b>	<b>Giá trị hợp lý</b>
- Tổng giá trị cổ phiếu					
- Tổng giá trị trái phiếu;					
- Các khoản đầu tư khác;					
- Lý do thay đổi với từng khoản đầu tư/loại cổ phiếu, trái phiếu:				<b>Cuối kỳ</b>	<b>Đầu năm</b>
				<b>Giá trị</b>	<b>Số lượng</b>
				<b>Cuối kỳ</b>	<b>Đầu năm</b>
b) Đầu tư nắm giữ đến ngày đáo hạn				<b>Giá gốc</b>	<b>Giá trị hợp lý</b>
b1) Ngắn hạn				47 438 000 000	47 438 000 000
- Tiền gửi có kỳ hạn				207 600 000 000	207 600 000 000
- Trái phiếu				47 438 000 000	47 438 000 000
- Các khoản đầu tư khác					

b2) Dài hạn								
- Tiền gửi có kỳ hạn								
- Trái phiếu								
- Các khoản đầu tư khác								
c) Đầu tư góp vốn vào đơn vị khác (Chi tiết các khoản đầu tư theo tỷ lệ vốn nắm giữ và tỷ lệ quyền biểu quyết)	Tỷ lệ vốn góp	Tỷ lệ biểu quyết	Cuối kỳ			Đầu năm		
			Giá gốc	Dự phòng	Giá trị hợp lý	Giá gốc	Dự phòng	Giá trị hợp lý
- Đầu tư vào công ty con								
- Đầu tư vào công ty liên doanh, liên kết;			12 127 697 579		12 127 697 579	13 298 824 261		13 298 824 261
- Đầu tư vào đơn vị khác;								

- Tóm tắt tình hình hoạt động của các công ty con, công ty liên doanh, liên kết trong kỳ;

- Các giao dịch trọng yếu giữa doanh nghiệp và công ty con, liên doanh, liên kết trong kỳ.

- Trường hợp không xác định được giá trị hợp lý thì giải trình lý do.

		Cuối kỳ	Đầu năm
<b>3. Phải thu của khách hàng</b>			
a) Phải thu của khách hàng ngắn hạn			
- các khoản phải thu khách hàng khác		71 596 425 744	55 093 904 644
b) Phải thu của khách hàng dài hạn			
- Các khoản phải thu khách hàng khác			
c) Phải thu của khách hàng là các bên liên quan			
<b>4. Phải thu khác</b>		<b>Đầu năm</b>	
		<b>Cuối kỳ</b>	<b>Đầu năm</b>
		<b>Giá trị</b>	<b>Dự phòng</b>
a) Ngắn hạn			
- Phải thu về cổ phần hoá;			
- Phải thu về cổ tức và lợi nhuận được chia;			
- Phải thu người lao động;		949 722 000	1 944 070 329
- Ký cược, ký quỹ;			
- Cho mượn;			
- Các khoản chi hộ;			
- Phải thu khác.		1 814 633 646	14 253 031 129
Cộng		2 764 355 646	16 197 101 458
b) Dài hạn			
- Phải thu về cổ phần hoá;			
- Phải thu về cổ tức và lợi nhuận được chia;			
- Phải thu người lao động;			
- Ký cược, ký quỹ;			

- Cho mượn;							
- Các khoản chi hộ;							
- Phải thu khác.							
<b>Cộng</b>							
<b>Tổng cộng (a+b)</b>			2 764 355 646			16 197 101 458	
<b>5. Tài sản thiếu chờ xử lý</b>	<b>Cuối kỳ</b>			<b>Đầu năm</b>			
			<b>Số lượng</b>	<b>Giá trị</b>	<b>Số lượng</b>	<b>Giá trị</b>	
a) Tiền;							
b) Hàng tồn kho;							
c) TSCĐ;							
d) Tài sản khác.							
<b>Tổng cộng</b>							
<b>6. Nợ xấu</b>	<b>Cuối kỳ</b>	<b>Cuối kỳ</b>			<b>Đầu năm</b>		
		<b>Giá gốc</b>	<b>Giá trị có thể thu hồi</b>	<b>Đối tượng nợ</b>	<b>Giá gốc</b>	<b>Giá trị có thể thu hồi</b>	<b>Đối tượng nợ</b>
- Tổng giá trị các khoản phải thu, cho vay quá hạn thanh toán hoặc chưa quá hạn nhưng khó có khả năng thu hồi;							

- Thông tin về các khoản tiền phạt, phải thu về lãi trả chậm... phát sinh từ các khoản nợ quá hạn nhưng không được ghi nhận doanh thu;

- Khả năng thu hồi nợ phải thu quá hạn.

<b>7. Hàng tồn kho:</b>	<b>Cuối kỳ</b>		<b>Đầu năm</b>	
	<b>Giá gốc</b>	<b>Dự phòng</b>	<b>Giá gốc</b>	<b>Dự phòng</b>
- Hàng đang đi trên đường;	10 497 142 931		29 295 007 227	
- Nguyên liệu, vật liệu;	116 603 799 988		210 907 822 448	
- Công cụ, dụng cụ;	1 126 667		1 126 667	
- Chi phí sản xuất kinh doanh dở dang;	40 293 928		40 293 928	
- Thành phẩm;				
- Hàng hóa;				
- Hàng gửi bán;				
- Hàng hóa kho bảo thuế.				

- Giá trị hàng tồn kho ứ đọng, kém, mất phẩm chất không có khả năng tiêu thụ tại thời điểm cuối kỳ; Nguyên nhân và hướng xử lý đối với hàng tồn kho ứ đọng, kém, mất phẩm chất;

- Giá trị hàng tồn kho dùng để thế chấp, cầm cố bảo đảm các khoản nợ phải trả tại thời điểm cuối kỳ;

- Lý do dẫn đến việc trích lập thêm hoặc hoàn nhập dự phòng giảm giá hàng tồn kho.

<b>8. Tài sản dở dang dài hạn</b>	<b>Cuối kỳ</b>		<b>Đầu năm</b>	
	<b>Giá gốc</b>	<b>Giá trị có thể thu hồi</b>	<b>Giá gốc</b>	<b>Giá trị có thể thu hồi</b>
a) Chi phí sản xuất, kinh doanh dở dang dài hạn				



	Cuối kỳ	Đầu năm
b) Xây dựng cơ bản dở dang		
- Mua sắm;	7 251 243 781 730	6 476 204 585 014
- XD CB;		
- Sửa chữa.		

**9. Tăng, giảm tài sản cố định hữu hình:**

Khoản mục	Nhà cửa vật kiến trúc	Máy móc thiết bị	Phương tiện vận tải truyền dẫn	Thiết bị dụng cụ quản lý	Khác	Tổng cộng
<b>Nguyên giá</b>						
Số dư đầu năm	2 071 568 533 214	970 144 665 379	37 784 245 801	10 521 288 353		3 090 018 732 747
- Lũy kế mua trong năm		950 000 000		101 000 000		1 051 000 000
- Lũy kế đầu tư XD CB hoàn Thành						
- Lũy kế tăng khác						
- Chuyển sang bất động sản đầu tư						
- Thanh lý, nhượng bán						
- Lũy kế giảm khác						
Số dư cuối kỳ	2 071 568 533 214	971 094 665 379	37 784 245 801	10 622 288 353		3 091 069 732 747
<b>Giá trị hao mòn lũy kế</b>						
Số dư đầu năm	1 520 618 576 781	891 291 065 624	28 086 641 391	4 472 122 239		2 444 468 406 035
- Khấu hao trong năm	32 744 931 246	7 202 231 521	963 835 692	167 978 886		41 078 977 345
- Tăng khác						
- Chuyển sang bất động sản đầu tư						
- Thanh lý, nhượng bán						
- Giảm khác						
Số dư cuối kỳ	1 553 363 508 027	898 493 297 145	29 050 477 083	4 640 101 125		2 485 547 383 380
<b>Giá trị còn lại</b>						
- Tại ngày đầu năm	550 949 956 433	78 853 599 755	9 697 604 410	6 049 166 114		645 550 326 712
- Tại ngày cuối năm	518 205 025 187	72 601 368 234	8 733 768 718	5 982 187 228		605 522 349 367
- Giá trị còn lại cuối kỳ của TSCĐ hữu hình dùng để thế chấp, cầm cố đảm bảo khoản vay;						
- Nguyên giá TSCĐ cuối năm đã khấu hao hết nhưng vẫn còn sử dụng;						
- Nguyên giá TSCĐ cuối năm chờ thanh lý;						

- Các cam kết về việc mua, bán TSCĐ hữu hình có giá trị lớn trong tương lai;

- Các thay đổi khác về TSCĐ hữu hình.

**10. Tăng, giảm tài sản cố định vô hình:**

Khoản mục	Quyền sử dụng đất	Quyền phát hành	Bản quyền, bằng sáng chế	Nhãn hiệu hàng hóa	Phần mềm máy vi tính	Giấy phép và giấy phép nhượng quyền	TSCĐ vô hình khác	Tổng cộng
<b>Nguyên giá</b>								
Số dư đầu năm								
- Mua trong năm								
- Tạo ra từ nội bộ DN								
- Tăng do hợp nhất kinh doanh								
- Tăng khác								
- Thanh lý, nhượng bán								
- Giảm khác								
Số dư cuối năm								
<b>Giá trị hao mòn lũy kế</b>								
Số dư đầu năm								
- Khấu hao trong năm								
- Tăng khác								
- Thanh lý, nhượng bán								
- Giảm khác								
Số dư cuối năm								
<b>Giá trị còn lại</b>								
- Tại ngày đầu năm								
- Tại ngày cuối năm								
- Giá trị còn lại cuối kỳ của TSCĐ vô hình dùng để thế chấp, cầm cố đảm bảo khoản vay;								
- Nguyên giá TSCĐ vô hình đã khấu hao hết nhưng vẫn sử dụng;								

- Thuyết minh số liệu và giải trình khác;

**11. Tăng, giảm tài sản cố định thuê tài chính:**

Khoản mục	Nhà cửa vật kiến trúc	Máy móc thiết bị	Phương tiện vận tải truyền dẫn	Thiết bị dụng cụ quản lý	TSCĐ hữu hình khác	TSCĐ vô hình khác	Tổng cộng
<b>Nguyên giá</b>							
Số dư đầu năm							
- Thuê tài chính trong năm							
- Tăng khác							
- Mua lại TSCĐ Thuê tài chính							
- Trả lại TSCĐ Thuê tài chính							
- Giảm khác							

Số dư cuối năm							
<b>Giá trị hao mòn lũy kế</b>							
Số dư đầu năm							
- Khấu hao trong năm							
- Tăng khác							
- Mua lại TSCĐ Thuê tài chính							
- Trả lại TSCĐ Thuê tài chính							
- Giảm khác							
Số dư cuối năm							
<b>Giá trị còn lại</b>							
- Tại ngày đầu năm							
- Tại ngày cuối năm							

\* Tiền thuê phát sinh thêm được ghi nhận là chi phí trong năm;: 0

\* Căn cứ để xác định tiền thuê phát sinh thêm;

\* Điều khoản gia hạn thuê hoặc quyền được mua tài sản;

**12. Tăng, giảm bất động sản đầu tư:**

Khoản mục	Số đầu kỳ	Tăng trong kỳ	Giảm trong kỳ	Số cuối kỳ
a) Bất động sản đầu tư cho thuê				
<b>Nguyên giá</b>				
- Quyền sử dụng đất				
- Nhà				
- Nhà và quyền sử dụng đất				
- Cơ sở hạ tầng				
<b>Giá trị hao mòn lũy kế</b>				
- Quyền sử dụng đất				
- Nhà				
- Nhà và quyền sử dụng đất				
- Cơ sở hạ tầng				
<b>Giá trị còn lại</b>				
- Quyền sử dụng đất				
- Nhà				
- Nhà và quyền sử dụng đất				
- Cơ sở hạ tầng				
b) Bất động sản đầu tư năm giữ chờ tăng giá				
<b>Nguyên giá</b>				



- Quyền sử dụng đất				
- Nhà				
- Nhà và quyền sử dụng đất				
- Cơ sở hạ tầng				
<b>Tổn thất do suy giảm giá trị</b>				
- Quyền sử dụng đất				
- Nhà				
- Nhà và quyền sử dụng đất				
- Cơ sở hạ tầng				
<b>Giá trị còn lại</b>				
- Quyền sử dụng đất				
- Nhà				
- Nhà và quyền sử dụng đất				
- Cơ sở hạ tầng				
- Giá trị còn lại cuối kỳ của BĐSĐT dùng để thế chấp, cầm cố đảm bảo khoản vay;				
- Nguyên giá BĐSĐT đã khấu hao hết nhưng vẫn cho thuê hoặc nắm giữ chờ tăng giá;				

- Thuyết minh số liệu và giải trình khác.

	Cuối kỳ	Đầu năm
<b>13. Chi phí trả trước</b>		
a) Ngắn hạn		
- Chi phí trả trước về thuê hoạt động TSCĐ;		
- Công cụ, dụng cụ xuất dùng;		
- Chi phí đi vay;		
- Các khoản khác (nếu chi tiết nếu có thể).		
	207 899 394	1 122 961 821
b) Dài hạn		
- Chi phí Thành lập doanh nghiệp		
- Chi phí mua bảo hiểm;		
- Các khoản khác (nếu chi tiết nếu có thể).		
	207 899 394	1 122 961 821
<b>Cộng</b>	<b>207 899 394</b>	<b>1 122 961 821</b>

#### 14. Tài sản khác

a. Ngắn hạn					
b. Dài hạn					
<b>Cộng</b>					
<b>15. Vay và nợ thuế tài chính</b>	<b>Cuối kỳ</b>		<b>Trong năm</b>		<b>Đầu năm</b>
	<b>Giá trị</b>	<b>Số khả năng trả nợ</b>	<b>Giá trị</b>	<b>Số khả năng trả nợ</b>	<b>Giá trị</b>
Khoản vay					
a) Vay ngắn hạn	276 617 823 009		193 678 764 843	41 555 657 646	124 494 715 812

b) Vay dài hạn	4 451 854 172 224		45 018 855 470	122 273 087 092	4 529 108 403 846	
Từ 1 năm đến 5 năm						
Trên 5 năm					4 653 603 119 658	
<b>Tổng cộng (a+b)</b>	<b>4 728 471 995 233</b>					
c) Các khoản nợ thuế tài chính	Năm nay			Năm trước		
Thời hạn	<b>Tổng khoản thanh toán tiền thuế tài chính</b>	<b>Trả tiền lãi thuế</b>	<b>Trả nợ gốc</b>	<b>Tổng khoản thanh toán tiền thuế tài chính</b>	<b>Trả tiền lãi thuế</b>	<b>Trả nợ gốc</b>
Từ 1 năm trở xuống						
Trên 1 năm đến 5 năm						
Trên 5 năm						
d) Số vay và nợ thuế tài chính quá hạn chưa thanh toán		<b>Lý do chưa thanh toán</b>	<b>Cuối kỳ</b>		<b>Đầu năm</b>	
Khoản mục			<b>Gốc</b>	<b>Lãi</b>	<b>Gốc</b>	<b>Lãi</b>
- Vay;						
- Nợ thuế tài chính;						

d) Thuyết minh chi tiết về các khoản vay và nợ thuế tài chính đối với các bên liên quan

		<b>Cuối kỳ</b>	<b>Đầu năm</b>	
<b>16. Phải trả người bán</b>				
a) Các khoản phải trả người bán		295 861 508 500	240 586 089 993	
- Phải trả cho các đối tượng khác				
b) Số nợ quá hạn chưa thanh toán				
- Các đối tượng khác				
c) Phải trả người bán là các bên liên quan				
<b>17. Thuế và các khoản phải nộp nhà nước</b>				
	<b>Đầu năm</b>	<b>Số phải nộp trong kỳ</b>	<b>Số đã thực nộp trong kỳ</b>	<b>Cuối kỳ</b>
a) Phải nộp	534 586 217 084	102 425 616 063	79 141 657 706	301 487 618 186
- Thuế GTGT	256 646 993 125	48 286 026 816	24 690 791 334	280 242 228 607
- Thuế tiêu thụ đặc biệt				
- Thuế xuất, nhập khẩu				
- Thuế thu nhập doanh nghiệp	10 288 982 767	12 394 290 752	11 293 982 767	11 389 290 752
- Thuế thu nhập cá nhân	1 755 306 279	- 3 606 000	1 781 700 283	- 30 000 004
- Thuế tài nguyên	4 847 288 799	24 899 257 381	26 317 401 105	3 429 145 075
- Thuế nhà đất và tiền thuê đất		5 928 322	2 371 329	
- Thuế bảo vệ môi trường và các loại thuế khác		6 858 984 836	4 991 770 836	1 867 214 000
- Phí, lệ phí và các khoản phải nộp	4 668 645 852	9 984 733 956	10 063 640 052	4 589 739 756
b) Phải thu	263 117 079 780	53 167 323 060	24 655 147 738	291 629 255 102
- Thuế GTGT	263 113 522 787	53 170 880 053	24 655 147 738	291 629 255 102

- Thuế Tiêu thụ đặc biệt				
- Thuế xuất, nhập khẩu				
- Thuế TNDN				
- Thuế Thu nhập cá nhân				
- Thuế tài nguyên				
- Thuế nhà đất và tiền thuê đất	3 556 993	- 3 556 993		
- Thuế bảo vệ môi trường và các loại thuế khác				
- Phí, lệ phí và các khoản phải nộp			<b>Cuối kỳ</b>	<b>Đầu năm</b>
<b>18. Chi phí phải trả</b>			74 043 058 299	26 286 029 975
a) Ngắn hạn				
- Trích trước chi phí tiền lương trong thời gian nghỉ phép;				
- Chi phí trong thời gian ngừng kinh doanh;				
- Chi phí trích trước tạm tính giá vốn hàng hóa, thành phẩm BDS đã bán;				
- Các khoản trích trước khác;				
b) Dài hạn				
- Lãi vay			<b>9 846 295 500</b>	<b>13 957 426 171</b>
<b>19. Phải trả khác</b>			9 846 295 500	13 957 426 171
a) Ngắn hạn				
- Tài sản thừa chờ giải quyết;			169 675 350	
- Kinh phí công đoàn;			112 517 927	
- Bảo hiểm xã hội;			20 114 277	
- Bảo hiểm y tế;			9 980 750	
- Bảo hiểm thất nghiệp;				
- Phải trả về cổ phần hoá;				
- Nhận ký quỹ, ký cược ngắn hạn;			150 169 200	150 169 200
- Cổ tức, lợi nhuận phải trả;			9 383 837 996	13 807 256 971
- Các khoản phải Trả, phải nộp khác.				
b) Dài hạn				
- Nhận ký quỹ, ký cược dài hạn				
- Các khoản phải Trả, phải nộp khác				
c) Số nợ quá hạn chưa thanh toán (chi tiết từng khoản mục, lý do chưa thanh toán nợ quá hạn)			<b>Cuối kỳ</b>	<b>Đầu năm</b>
<b>20. Doanh thu chưa thực hiện</b>				
a) Ngắn hạn				
- Doanh thu nhận trước;				



- Doanh thu từ chương trình khách hàng truyền thống;									
				421 079 276		2 877 208 220			
- Các khoản doanh thu chưa thực hiện khác.									
b) Dài hạn									
- Doanh thu nhận trước;									
- Doanh thu từ chương trình khách hàng truyền thống;									
- Các khoản doanh thu chưa thực hiện khác.									
c) Khả năng không thực hiện được hợp đồng với khách hàng (chi tiết từng khoản mục, lý do không có khả năng thực hiện).									
<b>21. Trái phiếu phát hành</b>				<b>Cuối kỳ</b>			<b>Đầu năm</b>		
				<b>Giá trị</b>	<b>Lãi suất</b>	<b>Kỳ hạn</b>	<b>Giá trị</b>	<b>Lãi suất</b>	<b>Kỳ hạn</b>
21.1. Trái phiếu thường (chi tiết theo từng loại)									
a) Trái phiếu phát hành									
- Loại phát hành theo mệnh giá;									
- Loại phát hành có chiết khấu;									
- Loại phát hành có phụ trội.									
<b>Cộng</b>									
b) Thuyết minh chi tiết về trái phiếu các bên liên quan nắm giữ									

21.2. Trái phiếu chuyển đổi:

a. Trái phiếu chuyển đổi tại thời điểm đầu kỳ:

- Thời điểm phát hành, kỳ hạn gốc và kỳ hạn còn lại từng loại trái phiếu chuyển đổi;
- Số lượng từng loại trái phiếu chuyển đổi;
- Mệnh giá, lãi suất từng loại trái phiếu chuyển đổi;
- Tỷ lệ chuyển đổi thành cổ phiếu từng loại trái phiếu chuyển đổi;
- Lãi suất chiết khấu dùng để xác định giá trị phần nợ gốc của từng loại trái phiếu chuyển đổi;
- Giá trị phần nợ gốc và phần quyền chọn cổ phiếu của từng loại trái phiếu chuyển đổi.

b. Trái phiếu chuyển đổi phát hành thêm trong kỳ:

- Thời điểm phát hành, kỳ hạn gốc từng loại trái phiếu chuyển đổi;
- Số lượng từng loại trái phiếu chuyển đổi;
- Mệnh giá, lãi suất từng loại trái phiếu chuyển đổi;
- Tỷ lệ chuyển đổi thành cổ phiếu từng loại trái phiếu chuyển đổi;
- Lãi suất chiết khấu dùng để xác định giá trị phần nợ gốc của từng loại trái phiếu chuyển đổi;

- Giá trị phần nợ gốc và phần quyền chọn cổ phiếu của từng loại trái phiếu chuyển đổi.

c. Trái phiếu chuyển đổi được chuyển thành cổ phiếu trong kỳ:

- Số lượng từng loại trái phiếu đã chuyển đổi thành cổ phiếu trong kỳ; Số lượng cổ phiếu phát hành thêm trong kỳ để chuyển đổi trái phiếu;

- Giá trị phần nợ gốc của trái phiếu chuyển đổi được ghi tăng vốn chủ sở hữu.

d. Trái phiếu chuyển đổi đã đáo hạn không được chuyển thành cổ phiếu trong kỳ:

- Số lượng từng loại trái phiếu đã đáo hạn không chuyển đổi thành cổ phiếu trong kỳ;

- Giá trị phần nợ gốc của trái phiếu chuyển đổi được hoàn trả cho nhà đầu tư.

e. Trái phiếu chuyển đổi tại thời điểm cuối kỳ:

- Kỳ hạn gốc và kỳ hạn còn lại từng loại trái phiếu chuyển đổi;

- Số lượng từng loại trái phiếu chuyển đổi;

- Mệnh giá, lãi suất từng loại trái phiếu chuyển đổi;

- Tỷ lệ chuyển đổi thành cổ phiếu từng loại trái phiếu chuyển đổi;

- Lãi suất chiết khấu dùng để xác định giá trị phần nợ gốc của từng loại trái phiếu chuyển đổi;

- Giá trị phần nợ gốc và phần quyền chọn cổ phiếu của từng loại trái phiếu chuyển đổi.

g) Thuyết minh chi tiết về trái phiếu các bên liên quan nắm giữ (theo từng loại trái phiếu)

## 22. Cổ phiếu ưu đãi phân loại là nợ phải trả

- Mệnh giá

- Đối tượng được phát hành (ban lãnh đạo, cán bộ, nhân viên, đối tượng khác)

- Điều khoản mua lại (Thời gian, giá mua lại, các điều khoản khác trong hợp đồng phát hành)

- Giá trị đã mua lại trong kỳ

- Các thuyết minh khác

## 23. Dự phòng phải trả

a) Ngắn hạn

- Dự phòng bảo hành sản phẩm hàng hóa;

- Dự phòng bảo hành công trình xây dựng;

- Dự phòng tái cơ cấu;

- Dự phòng phải trả khác (Chi phí sửa chữa TSCĐ định kỳ, chi phí hoàn nguyên môi trường...)

b) Dài hạn

- Dự phòng bảo hành sản phẩm hàng hóa;

	Cuối kỳ	Đầu năm
23. Dự phòng phải trả		
a) Ngắn hạn		
- Dự phòng bảo hành sản phẩm hàng hóa;		
- Dự phòng bảo hành công trình xây dựng;		
- Dự phòng tái cơ cấu;		
- Dự phòng phải trả khác (Chi phí sửa chữa TSCĐ định kỳ, chi phí hoàn nguyên môi trường...)		
b) Dài hạn		
- Dự phòng bảo hành sản phẩm hàng hóa;		

- Dự phòng bảo hành công trình xây dựng;		
- Dự phòng tái cơ cấu;		
- Dự phòng phải trả khác (Chi phí sửa chữa TSCĐ định kỳ, chi phí hoàn nguyên môi trường...)		
<b>24. Tài sản thuế thu nhập hoãn lại và thuế thu nhập hoãn lại phải trả</b>		
a. Tài sản thuế thu nhập hoãn lại:	1 484 788 214	1 484 788 214
- Thuế suất thuế TNDN sử dụng để xác định giá trị tài sản thuế thu nhập hoãn lại		
- Tài sản thuế thu nhập hoãn lại liên quan đến khoản chênh lệch tạm thời được khấu trừ	1 484 788 214	1 484 788 214
- Tài sản thuế thu nhập hoãn lại liên quan đến khoản lỗ tính thuế chưa sử dụng		
- Tài sản thuế thu nhập hoãn lại liên quan đến khoản ưu đãi tính thuế chưa sử dụng		
- Số bù trừ với Thuế thu nhập hoãn lại phải Trả		
b- Thuế thu nhập hoãn lại phải trả		
- Thuế suất thuế TNDN sử dụng để xác định giá trị thuế thu nhập hoãn lại phải trả		
- Thuế thu nhập hoãn lại phải Trả phát sinh từ các khoản chênh lệch tạm Thời chịu Thuế		
- Số bù trừ với tài sản Thuế thu nhập hoãn lại		

**25. Vốn chủ sở hữu**

a) Bảng đối chiếu biến động của vốn chủ sở hữu	Vốn đầu tư của chủ sở hữu	Thặng dư vốn cổ phần	Quyền chọn chuyển đổi trái phiếu	Vốn khác của chủ sở hữu	Chênh lệch đánh giá lại tài sản	Chênh lệch tỷ giá hối đoái
A	1	2	3	4	5	6
Số dư đầu năm trước						
- Tăng vốn trong năm trước						
- Lãi trong năm trước						
- Tăng khác						
- Giảm vốn trong năm trước						
- Giảm khác						
Số dư đầu năm nay	2 062 412 460 000	6 332 468 038				
- Tăng vốn trong năm nay						
- Lãi trong năm nay						
- Giảm vốn trong năm nay						
- Lỗ trong năm nay						
- Giảm khác						
Số dư cuối kỳ	2 062 412 460 000	6 332 468 038				
	Quỹ đầu tư phát triển	Cổ phiếu quỹ	Quỹ hỗ trợ sắp xếp doanh nghiệp	Lợi nhuận sau thuế chưa phân phối	Nguồn vốn ĐTXD	Tổng cộng

A	7	8	9	10	11	12
Số dư đầu năm trước						
- Tăng vốn trong năm trước						
- Lãi trong năm trước						
- Tăng khác						
- Giảm vốn trong năm trước						
- Giảm khác						
Số dư đầu năm nay	356 373 490 000		27 661 280 000	541 829 257 545		2 994 608 955 583
- Tăng vốn trong năm nay						
- Lãi trong năm nay				111 671 984 802		111 671 984 802
- Giảm vốn trong năm nay				4 456 000 000		4 456 000 000
- Lỗ trong năm nay						
- Giảm khác						
Số dư cuối kỳ	356 373 490 000		27 661 280 000	649 045 242 347		3 101 824 940 385
b) Chi tiết vốn góp của chủ sở hữu					<b>Cuối kỳ</b>	<b>Đầu kỳ</b>
- Vốn góp ngân sách						
- Cổ phiếu phổ thông có quyền biểu quyết					2 062 412 460 000	2 062 412 460 000
- Cổ phiếu ưu đãi						
<b>Cộng</b>						
c) Các giao dịch về vốn với các chủ sở hữu và phân phối cổ tức, chia lợi nhuận					<b>Năm nay</b>	<b>Năm trước</b>
- Vốn đầu tư của chủ sở hữu						
+ Vốn góp đầu năm					2 062 412 460 000	2 062 412 460 000
+ Vốn góp Tăng trong năm						
+ Vốn góp Giảm trong năm						
+ Vốn góp cuối năm					2 062 412 460 000	2 062 412 460 000
- Cổ tức, lợi nhuận đã chia						
d) Cổ phiếu					<b>Cuối kỳ</b>	<b>Đầu năm</b>
- Số lượng cổ phiếu đăng ký phát hành						
- Số lượng cổ phiếu đã bán ra công chúng						
+ Cổ phiếu phổ thông						
+ Cổ phiếu ưu đãi (loại được phân loại là vốn chủ sở hữu)						
- Số lượng cổ phiếu được mua lại (cổ phiếu quỹ)						
+ Cổ phiếu phổ thông						
+ Cổ phiếu ưu đãi (loại được phân loại là vốn chủ sở hữu)						



- Số lượng cổ phiếu đang lưu hành		
+ Cổ phiếu phổ thông		
+ Cổ phiếu ưu đãi (loại được phân loại là vốn chủ sở hữu)		
* Mệnh giá cổ phiếu đang lưu hành		

d) Cổ tức

- Cổ tức đã công bố sau ngày kết thúc kỳ kế toán năm:
- + Cổ tức đã công bố trên cổ phiếu phổ thông:
- + Cổ tức đã công bố trên cổ phiếu ưu đãi:
- Cổ tức của cổ phiếu ưu đãi lũy kế chưa được ghi nhận:

e) Các quỹ của doanh nghiệp:	Cuối kỳ	Đầu năm
- Quỹ đầu tư phát triển	356 373 490 000	356 373 490 000
- Quỹ hỗ trợ sắp xếp doanh nghiệp		
- Quỹ khác thuộc vốn chủ sở hữu	27 661 280 000	27 661 280 000

g) Thu nhập và chi phí, lãi hoặc lỗ được ghi nhận trực tiếp vào vốn chủ sở hữu theo qui định của các chuẩn mực kế toán cụ thể

26. Chênh lệch đánh giá lại tài sản	Quý này năm nay	Quý này năm trước
Chênh lệch đánh giá lại tài sản		

Lí do thay đổi giữa số đầu năm và cuối năm (đánh giá lại trong trường hợp nào, tài sản nào được đánh giá lại, theo quyết định nào?...).

27. Chênh lệch tỷ giá	Quý này năm nay	Quý này năm trước
- Chênh lệch tỷ giá do chuyển đổi BCTC lập bằng ngoại tệ sang VND		
- Chênh lệch tỷ giá phát sinh vì các nguyên nhân khác		
<b>28. Nguồn kinh phí</b>		
- Nguồn kinh phí được cấp trong năm		
- Chi sự nghiệp		
- Nguồn kinh phí còn lại cuối năm		
<b>29. Các khoản mục ngoài Bảng Cân đối kế toán</b>		
a) Tài sản thuê ngoài: Tổng số tiền thuê tối thiểu trong tương lai của hợp đồng thuê hoạt động tài sản không hủy ngang theo các thời hạn		
- Từ 1 năm trở xuống;		
- Trên 1 năm đến 5 năm;		
- Trên 5 năm;		

b) Tài sản nhận giữ hộ: Doanh nghiệp phải thuyết minh chi tiết về số lượng, chủng loại, quy cách, phẩm chất của từng loại tài sản tại thời điểm cuối kỳ.: 0

- Vật tư hàng hoá nhận giữ hộ, gia công, nhận ủy thác: Doanh nghiệp phải thuyết minh chi tiết về số lượng, chủng loại, quy cách, phẩm chất tại thời điểm cuối kỳ.: 0

- Hàng hoá nhận bán hộ, nhận ký gửi, nhận cầm cố, thế chấp: Doanh nghiệp phải thuyết minh chi tiết về số lượng, chủng loại, quy cách, phẩm chất từng loại hàng hoá.: 0

c) Ngoại tệ các loại: Doanh nghiệp phải thuyết minh chi tiết số lượng từng loại ngoại tệ tính theo nguyên tệ. Vàng tiền tệ phải trình bày khối lượng theo đơn vị tính trong nước và quốc tế Ounce, thuyết minh giá trị tính theo USD.: 0

d) Kim khí quý, đá quý: Doanh nghiệp phải thuyết minh chi tiết giá gốc, số lượng (theo đơn vị tính quốc tế) và chủng loại các loại kim khí quý, đá quý.: 0

d) Nợ khó đòi đã xử lý: Doanh nghiệp phải thuyết minh chi tiết giá trị (theo nguyên tệ và VND) các khoản nợ khó đòi đã xử lý trong vòng 10 năm kể từ ngày xử lý theo từng đối tượng, nguyên nhân đã xoá sổ kế toán nợ khó đòi.: 0

e) Các thông tin khác về các khoản mục ngoài Bảng cân đối kế toán: 0

**30. Các thông tin khác do doanh nghiệp tự thuyết minh, giải trình.**

<b>VI. THÔNG TIN BỔ SUNG CHO CÁC KHOẢN MỤC TRÌNH BÀY TRONG BÁO CÁO KẾT QUẢ HOẠT ĐỘNG KINH DOANH</b>	<b>Luỹ kế Quý này năm nay</b>	<b>Luỹ kế Quý này năm trước</b>
<b>1. Tổng doanh thu bán hàng và cung cấp dịch vụ</b>	246 035 677 373	411 116 180 216
a) Doanh thu		
- Doanh thu bán hàng;	246 035 677 373	411 116 180 216
- Doanh thu cung cấp dịch vụ;		
- Doanh thu hợp đồng xây dựng;		
+ Doanh thu của hợp đồng xây dựng được ghi nhận trong kỳ;		
+ Tổng doanh thu luỹ kế của hợp đồng xây dựng được ghi nhận đến thời điểm lập Báo cáo tài chính.		
<b>Cộng</b>	<b>246 035 677 373</b>	<b>411 116 180 216</b>
b) Doanh thu đối với các bên liên quan		

c) Trường hợp ghi nhận doanh thu cho thuê tài sản là tổng số tiền nhận trước, doanh nghiệp phải thuyết minh thêm để so sánh sự khác biệt giữa việc ghi nhận doanh thu theo phương pháp phân bổ dần theo thời gian cho thuê; Khả năng suy giảm lợi nhuận và luồng tiền trong tương lai do đã ghi nhận doanh thu đối với toàn bộ số tiền nhận trước.: 0

<b>2. Các khoản giảm trừ doanh thu</b>		
Trong đó:		
- Chiết khấu thương mại;		
- Giảm giá hàng bán;		
- Hàng bán bị Trả lại.		
<b>Cộng</b>		
<b>3. Giá vốn hàng bán</b>		
- Giá vốn của hàng hóa đã bán;		
- Giá vốn của thành phẩm đã bán;	109 733 061 470	115 071 664 038
Trong đó: Giá vốn trích trước của hàng hoá, thành phẩm bất động sản đã bán bao gồm:		
+ Hạng mục chi phí trích trước;		
+ Giá trị trích trước vào chi phí của từng hạng mục;		

+ Thời gian Chi phí Dự kiến phát sinh.		
- Giá vốn của dịch vụ đã cung cấp;		
- Giá trị còn lại, chi phí nhượng bán, thanh lý của BĐS đầu tư;		
- Chi phí kinh doanh Bất động sản đầu tư;		
- Giá trị hàng tồn kho mất mát trong kỳ;		
- Giá trị từng loại hàng tồn kho hao hụt ngoài định mức trong kỳ;		
- Các khoản chi phí vượt mức bình thường khác được tính trực tiếp vào giá vốn;		
- Dự phòng giảm giá hàng tồn kho;		
- Các khoản ghi Giảm giá vốn hàng bán.		
<b>Cộng</b>	<b>109 733 061 470</b>	<b>115 071 664 038</b>
<b>4. Doanh thu hoạt động tài chính</b>		
- Lãi Tiền gửi, Tiền cho vay	2 665 923 133	12 874 597 233
- Lãi bán các khoản đầu tư;		
- Cổ tức, lợi nhuận được chia;		
- Lãi chênh lệch tỷ giá;		
- Lãi bán hàng trả chậm, chiết khấu thanh toán;		
- Doanh thu hoạt động tài chính khác.		
<b>Cộng</b>	<b>2 665 923 133</b>	<b>12 874 597 233</b>
<b>5. Chi phí tài chính</b>		
- Lãi tiền vay;	636 915 622	987 847 105
- Chiết khấu thanh toán, lãi bán hàng trả chậm;		
- Lỗ do thanh lý các khoản đầu tư tài chính;		
- Lỗ chênh lệch tỷ giá;	3 618 343 309	5 976 351 172
- Dự phòng giảm giá chứng khoán kinh doanh và tổn thất đầu tư;		
- Chi phí tài chính khác;		
- Các khoản ghi Giảm Chi phí tài chính.		
<b>Cộng</b>	<b>4 255 258 931</b>	<b>6 964 198 277</b>
<b>6. Thu nhập khác</b>		
- Thanh lý, nhượng bán TSCĐ;		
- Lãi do đánh giá lại tài sản;		
- Tiền phạt thu được;		
- Thuế được giảm;		
- Các khoản khác.	519 000 000	548 884 544
<b>Cộng</b>	<b>519 000 000</b>	<b>548 884 544</b>

<b>7. Chi phí khác</b>		
- Giá trị còn lại TSCĐ và chi phí thanh lý, nhượng bán TSCĐ;		
- Lỗ do đánh giá lại tài sản;		
- Các khoản bị phạt;		
- Các khoản khác.	518 772 951	209 326 091
<b>Cộng</b>	<b>518 772 951</b>	<b>209 326 091</b>
<b>8. Chi phí bán hàng và chi phí quản lý doanh nghiệp</b>	<b>11 415 213 918</b>	<b>11 643 588 824</b>
a) Các khoản chi phí quản lý doanh nghiệp phát sinh trong kỳ	11 415 213 918	11 643 588 824
- Các khoản Chi phí QLDN khác.		
b) Các khoản chi phí bán hàng phát sinh trong kỳ		
- Các khoản Chi phí bán hàng khác.		
c) Các khoản ghi giảm chi phí bán hàng và chi phí quản lý doanh nghiệp		
- Hoàn nhập dự phòng bảo hành sản phẩm, hàng hóa;		
- Hoàn nhập dự phòng tái cơ cấu, dự phòng khác;		
- Các khoản ghi Giảm khác.		
<b>9. Chi phí sản xuất, kinh doanh theo yếu tố</b>		
- Chi phí nguyên liệu, vật liệu;	2 292 402 635	2 598 046 394
- Chi phí nhân công;	19 231 634 864	17 904 157 964
- Chi phí khấu hao tài sản cố định;	40 819 778 569	40 161 846 550
- Chi phí dịch vụ mua ngoài;	1 640 960 227	3 470 832 938
- Chi phí khác bằng tiền.	57 163 499 093	62 580 369 016
<b>Cộng</b>	<b>121 148 275 388</b>	<b>126 715 252 862</b>

Ghi chú: Chỉ tiêu "Chi phí sản xuất kinh doanh theo yếu tố" là các chi phí phát sinh trong kỳ được phản ánh trong Bảng Cân đối kế toán và Báo cáo kết quả kinh doanh.

- Đối với các doanh nghiệp sản xuất, việc thuyết minh chi phí theo yếu tố được căn cứ vào số phát sinh trên các tài khoản sau:

- + Tài khoản 621 – Chi phí nguyên vật liệu trực tiếp;
- + Tài khoản 622 – Chi phí nhân công trực tiếp;
- + Tài khoản 623 – Chi phí sử dụng máy thi công;
- + Tài khoản 627 – Chi phí sản xuất chung;
- + Tài khoản 641 – Chi phí bán hàng;
- + Tài khoản 642 – Chi phí quản lý doanh nghiệp.



- Đối với các doanh nghiệp thương mại, việc thuyết minh chi phí theo yếu tố được căn cứ vào số phát sinh trên các tài khoản sau (không bao gồm giá mua hàng hóa):

- + Tài khoản 156 – Hàng hóa;
- + Tài khoản 632 – Giá vốn hàng bán;
- + Tài khoản 641 – Chi phí bán hàng;
- + Tài khoản 642 – Chi phí quản lý doanh nghiệp.

- Doanh nghiệp có quyền lựa chọn căn cứ khác nhưng phải đảm bảo thuyết minh đầy đủ chi phí theo yếu tố.

	LK Quý này năm nay	LK Quý này năm trước
<b>10. Chi phí thuế thu nhập doanh nghiệp hiện hành</b>		
- Chi phí Thuế thu nhập doanh nghiệp tính Trên thu nhập chịu Thuế năm hiện hành	12 394 290 752	29 843 187 450
- Điều chỉnh Chi phí Thuế thu nhập doanh nghiệp của các năm trước vào Chi phí Thuế thu nhập hiện hành năm nay		
<b>Tổng Chi phí Thuế thu nhập doanh nghiệp hiện hành</b>	12 394 290 752	29 843 187 450
<b>11. Chi phí thuế thu nhập doanh nghiệp hoãn lại</b>		
- Chi phí thuế thu nhập doanh nghiệp hoãn lại phát sinh từ các khoản chênh lệch tạm thời phải chịu thuế;		
- Chi phí thuế thu nhập doanh nghiệp hoãn lại phát sinh từ việc hoàn nhập tài sản thuế thu nhập hoãn lại;		
- Thu nhập thuế thu nhập doanh nghiệp hoãn lại phát sinh từ các khoản chênh lệch tạm thời được khấu trừ;		
- Thu nhập thuế thu nhập doanh nghiệp hoãn lại phát sinh từ các khoản lỗ tính thuế và ưu đãi thuế chưa sử dụng;		
- Thu nhập thuế thu nhập doanh nghiệp hoãn lại phát sinh từ việc hoàn nhập thuế thu nhập hoãn lại phải trả;		
<b>Tổng Chi phí Thuế thu nhập doanh nghiệp hoãn lại.</b>		
<b>VII. THÔNG TIN BỔ SUNG CHO CÁC KHOẢN MỤC TRÌNH BÀY TRONG BÁO CÁO LƯU CHUYỂN TIỀN TỆ</b>	<b>LK Quý này năm nay</b>	<b>LK Quý này năm trước</b>

**1. Các giao dịch không bằng tiền ảnh hưởng đến báo cáo lưu chuyển tiền tệ trong tương lai**

- Mua tài sản bằng cách nhận các khoản nợ liên quan trực tiếp hoặc thông qua nghiệp vụ cho thuê tài chính;		
- Mua doanh nghiệp thông qua phát hành cổ phiếu;		
- Chuyển nợ thành vốn chủ sở hữu;		
- Các giao dịch phi Tiền tệ khác		

**2. Các khoản tiền do doanh nghiệp nắm giữ nhưng không được sử dụng: Trình bày giá trị và lý do của các khoản tiền và tương đương tiền lớn do doanh nghiệp nắm giữ nhưng không được sử dụng do có sự hạn chế của pháp luật hoặc các ràng buộc khác mà doanh nghiệp phải thực hiện.**

**3. Số tiền đi vay thực thu trong kỳ**

- Tiền thu từ đi vay theo kế ước thông thường: 0
- Tiền thu từ phát hành trái phiếu thường: 0
- Tiền thu từ phát hành trái phiếu chuyển đổi: 0
- Tiền thu từ phát hành cổ phiếu ưu đãi phân loại là nợ phải trả: 0

- Tiền thu từ giao dịch mua bán lại trái phiếu Chính phủ và REPO chứng khoán: 0
- Tiền thu từ đi vay dưới hình thức khác: 0

#### 4. Số tiền đã thực trả gốc vay trong kỳ:

- Tiền trả nợ gốc vay theo kế ước thông thường: 0
- Tiền trả nợ gốc trái phiếu thường: 0
- Tiền trả nợ gốc trái phiếu chuyển đổi: 0
- Tiền trả nợ gốc cổ phiếu ưu đãi phân loại là nợ phải trả: 0
- Tiền chi trả Cho giao dịch mua bán lại trái phiếu Chính phủ và REPO chứng khoán: 0
- Tiền trả nợ vay dưới hình thức khác: 0

#### 5. Mua và thanh lý công ty con trong kỳ báo cáo.

- Tổng giá trị mua hoặc thanh lý công ty con trong kỳ;
- Phần giá trị mua hoặc thanh lý công ty con được thanh toán bằng tiền và khoản tương đương tiền;
- Số tiền và các khoản tương đương tiền thực có trong công ty con hoặc đơn vị kinh doanh khác được mua hoặc thanh lý;
- Phần giá trị tài sản (Tổng hợp theo từng loại tài sản) không phải là tiền và các khoản tương đương tiền và nợ phải trả trong công ty con được mua hoặc thanh lý trong kỳ.

### VIII. NHỮNG THÔNG TIN KHÁC


1. Những khoản nợ tiềm tàng, khoản cam kết và những thông tin tài chính khác:
2. Những sự kiện phát sinh sau ngày kết thúc kỳ kế toán năm:
3. Thông tin về các bên liên quan (ngoài các thông tin đã được thuyết minh ở các phần trên).
4. Trình bày tài sản, doanh thu, kết quả kinh doanh theo bộ phận (theo lĩnh vực kinh doanh hoặc khu vực địa lý) theo quy định của Chuẩn mực kế toán số 28 "Báo cáo bộ phận"(1):
5. Thông tin so sánh (những thay đổi về thông tin trong Báo cáo tài chính của các niên độ kế toán trước):
6. Thông tin về hoạt động liên tục:

Người lập biểu



Phan Thị Thanh Thúy

Kế toán trưởng



Huỳnh Công Hà

Lập ngày 24 tháng 7 năm 2019

Giám đốc



Nguyễn Văn Thanh

1000

